

# Handleiding: Koppelen met Exact

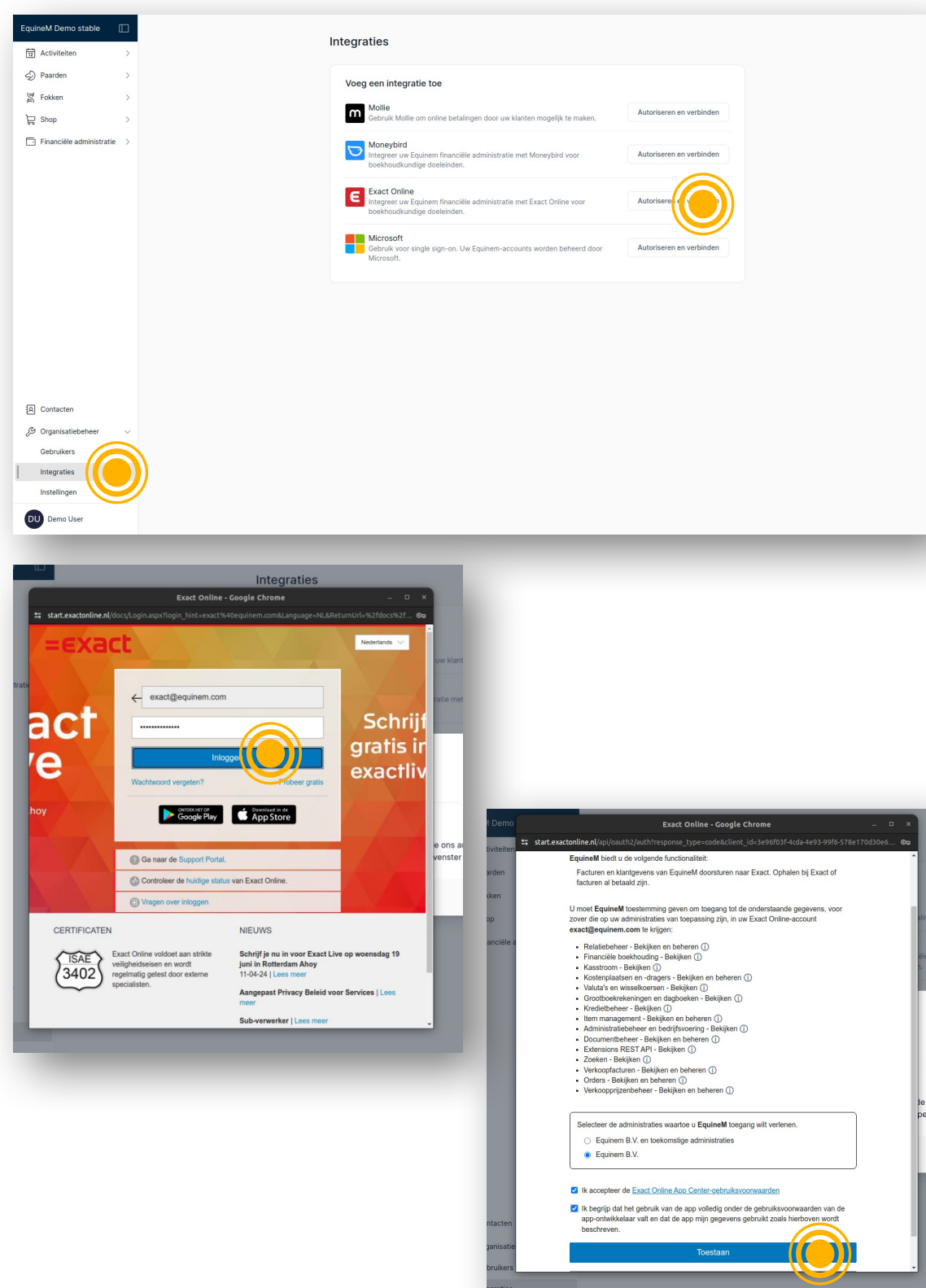
EquineM biedt een koppeling met Exact waarmee alle verkoopfacturen (aangemaakt in EquineM) kunnen worden geïmporteerd in Exact. Synchronisatie van EquineM en Exact contacten gaat automatisch. Wel is het nog noodzakelijk dat de BTW- en grootboekrekeningcodes van Exact worden opgegeven in EquineM.

Deze handleiding toont de benodigde stappen om Exact online te koppelen met EquineM en de verkoopfacturen te importeren.

## Step 1. Koppel Exact met EquineM

Ga in de EquineM (web)applicatie naar *Organisatiebeheer*, submenu *Integraties*.

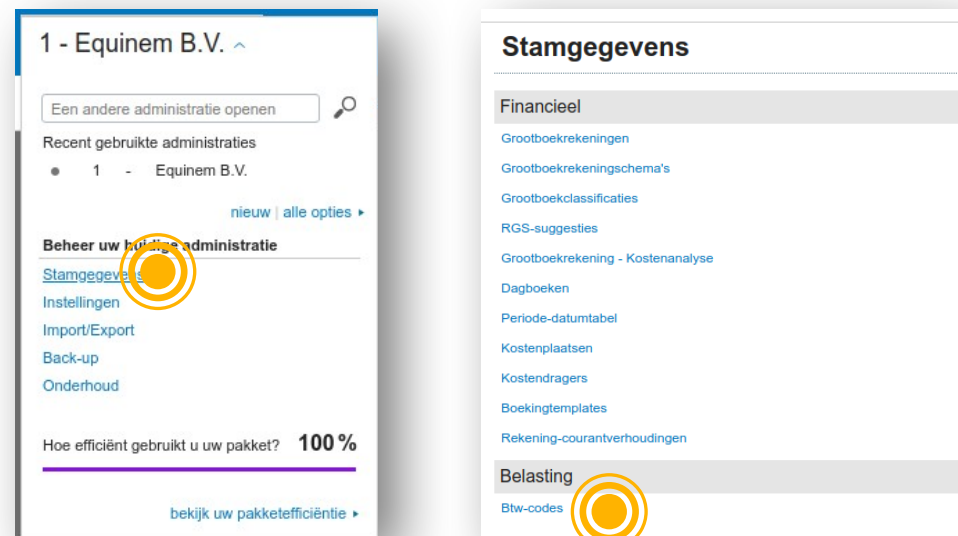
- Klik in de regel van Exact online op de knop **Verbinden**.
- Een modal opent, waarin wordt gevraagd om in te loggen met uw Exact inloggegevens.
- Selecteer vervolgens de administratie waartoe EquineM toegang dient te krijgen (note: EquineM ondersteunt niet de toegang tot meerdere organisaties, dus selecteer 1 organisatie)
- Klik op **Toestaan**
- Uw Exact omgeving is nu gekoppeld met uw EquineM omgeving.



## Step 2. Koppel BTW-codes

De BTW-codes gebruikt in Exact dienen opgegeven te worden in EquineM. Om dit te doen:

- Login op uw Exact administratie en ga naar Stamgegevens (in het dropdown menu onder uw administratienaam).
- Klik op BTW-codes om te zien welke codes overeenkomen met de gebruikte BTW-percentages in EquineM (in ons voorbeeld '05' voor BTW hoog).



Stamgegevens > Overzicht | Btw-codes

### Overzicht | Btw-codes

Vernieuwen Nieuw Sluiten

Lijst Details Bewerken | Verwijderen

Code	Omschrijving	Percentage	Type	Soort transactie
00	Geen btw	0,00%	Geen btw	Beide
01	BTW laag tarief, exclusief	9,00%	Exclusief	Beide
02	BTW hoog tarief, exclusief	21,00%	Exclusief	Beide
04	BTW laag tarief, inclusief	9,00%	Inclusief	Beide
05	BTW hoog tarief, inclusief	21,00%	Inclusief	Beide
11	BTW verlegd inkoop buitenland EU	21,00%	Inclusief	Beide
12	BTW verlegd inkoop buitenland niet-EU	21,00%	Inclusief	Beide
21	BTW privegebruik	2,70%	Exclusief	Beide

Paginagrootte 15

- Login op uw EquineM omgeving en ga naar *Financiële administratie*, submenu *BTW-percentages*.
- Klik op de '...' achter de BTW-regel en selecteer **Bewerken**.
- Een model opent om het BTW-percentage te bewerken. Vul hier de code in die u in Exact hebt gevonden.
- Doe dit voor alle BTW-percentages die in EquineM zijn gedefinieerd.

EquineM Demo stable

### BTW-percentages

Export en omgekeerde heffing + Toevoegen

Filter

Percentage	Producttype	Exact Online code
19% Actief	Standaard	-
<b>Netherlands</b>		
21% Actief	Standaard	-

Bewerk Verwijderen

### Export en omgekeerde heffing

#### BTW-percentage bewerken

U bewerkt het BTW-percentage voor 21.00% (Netherlands).

Exact Online purchases VAT code

The code/id known at exactnl for this purchases VAT percentage.

Exact Online sales VAT code

The code/id known at exactnl for this sales VAT percentage.

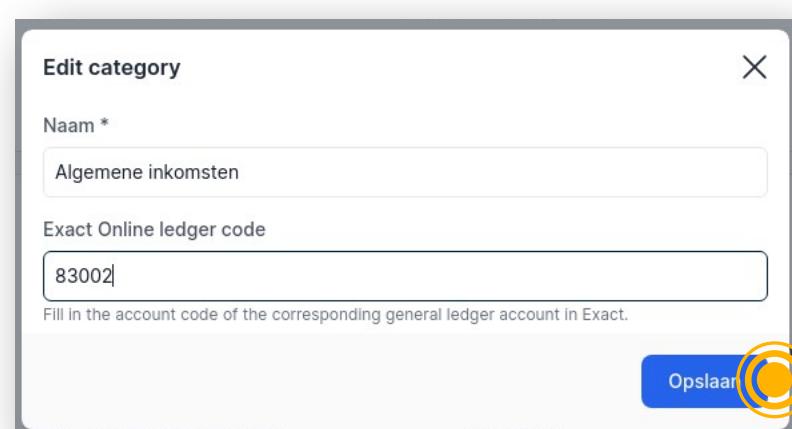
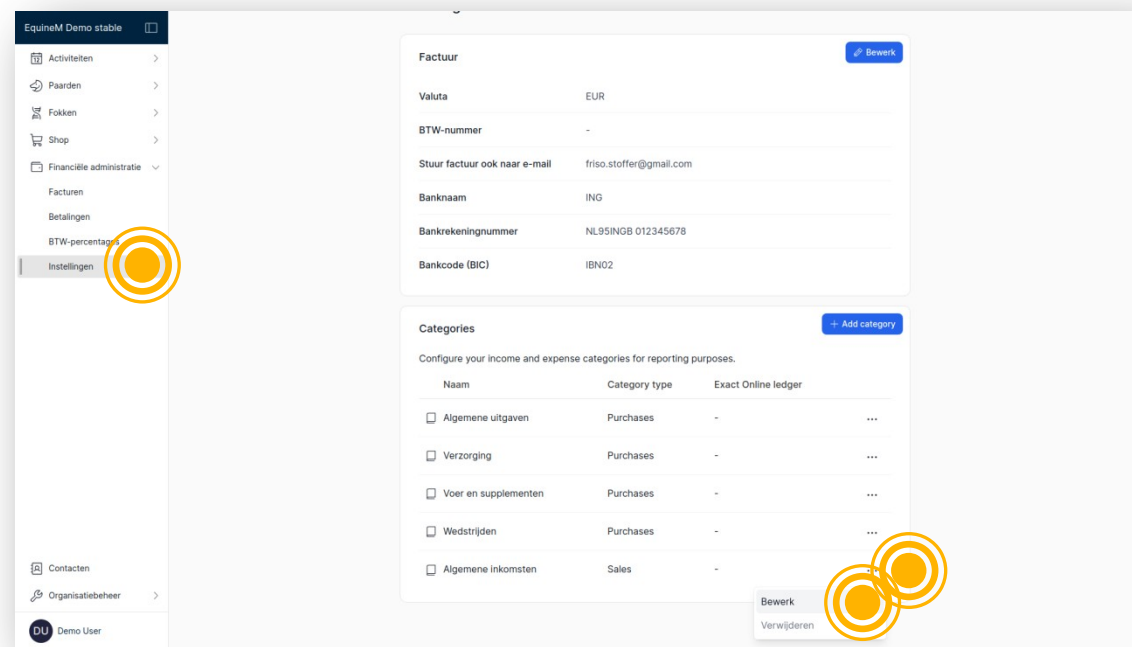
Omschrijving

Opslaan

### Step 3. Koppel Exact grootboekrekeningcodes

De verkoopcategorieën in EquineM dienen gekoppeld te worden met Exact grootboekrekeningen, zodat EquineM verkopen op de juiste grootboekrekeningen geboekt worden.

- Login op uw EquineM omgeving en ga naar *Financiële administratie*, submenu *Instellingen*.
- Klik op de '...' achter verkoopcategorie en selecteer **Bewerken**.
- Vul hier de Exact grootboekrekeningcode in die overeenkomt met de verkoopcategorie.



### Step 4. Exporteer facturen naar Exact

Nadat BTW-codes zijn ingesteld en verkoopcategorieën aan grootboekrekeningen zijn gelinked, kunnen EquineM facturen worden geëxporteerd naar Exact.

- Ga in uw EquineM omgeving naar *Financiële administratie*, submenu *Facturen*.
- Klik op de knop **Sync with Exact Online**
- Selecteer de facturen die u wilt exporteren naar Exact middels de checkboxen.
- Klik op **Send to Exact Online**.

